

# Aperture e chiusure di imprese in Ticino

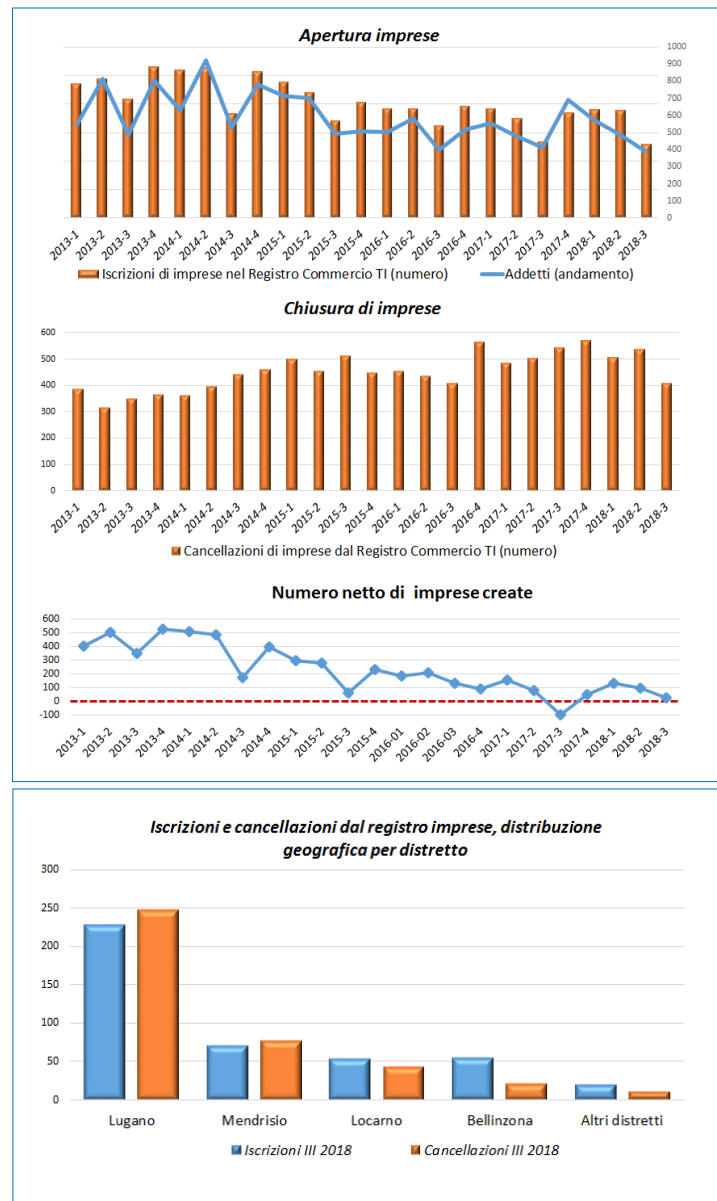
Lugano, 18 dicembre 2018

**Nel terzo trimestre 2018, aumenta leggermente il numero netto delle imprese iscritte al registro di commercio del cantone Ticino. Si osserva, su base trimestrale, una riduzione dell'evoluzione positiva del numero di imprese.**

Nel III trimestre 2018, rallenta nuovamente, rispetto ai due trimestri precedenti, la crescita del numero netto delle imprese iscritte al registro di commercio del cantone Ticino. L'evoluzione è tuttavia positiva rispetto allo stesso trimestre dell'anno precedente. A livello territoriale, la variazione delle imprese è stata negativa nel distretto di Lugano (per il secondo trimestre consecutivo) e nel distretto di Mendrisio, che aveva tuttavia registrato un'importante progressione nel corso del secondo trimestre 2018. In relazione alla composizione settoriale, si è osservata una contrazione del numero di imprese operanti nel settore finanziario-assicurativo e delle attività di gestione immobiliare mentre è cresciuto il numero delle imprese delle attività professionali, tecniche e scientifiche e sanitarie-sociali. Sostanzialmente stabile è stata invece l'evoluzione degli altri settori. Sono inoltre diminuite, su base sia trimestrale sia annuale, le liquidazioni a seguito di fallimento.

Nel corso del III trimestre 2018, aumenta leggermente (+29 unità) il numero netto di imprese iscritte nel registro di commercio del cantone Ticino. La variazione positiva è inferiore rispetto a quella registrata nel trimestre precedente mentre è superiore rispetto allo stesso trimestre dello scorso anno. Considerando il trimestre precedente, si è notevolmente ridotto sia il numero delle nuove iscrizioni sia il numero delle cancellazioni.

A livello geografico, per il secondo trimestre consecutivo, calano le imprese registrate nel distretto di Lugano. Nel corso del secondo e terzo trimestre 2018, le imprese registrate nel luganese sono diminuite di 33 unità (rispettivamente di -13 e -20 unità nel II e III trimestre). Diminuiscono inoltre anche le imprese attive nel distretto di Mendrisio (-6 unità) mentre aumenta il numero di imprese attive nel distretto di Bellinzona (+34 unità), Locarno (+10 unità) e negli altri distretti (+10 unità).



Con riferimento alla tipologia di impresa, più della metà delle nuove iscrizioni riguarda ancora società a responsabilità limitata (SAGL e SA) mentre rivestono un ruolo marginale le società in nome collettivo, le succursali estere, le associazioni e le fondazioni. Rispetto al trimestre precedente, rallenta la crescita del numero di succursali di imprese svizzere mentre aumenta la quota di nuove associazioni.

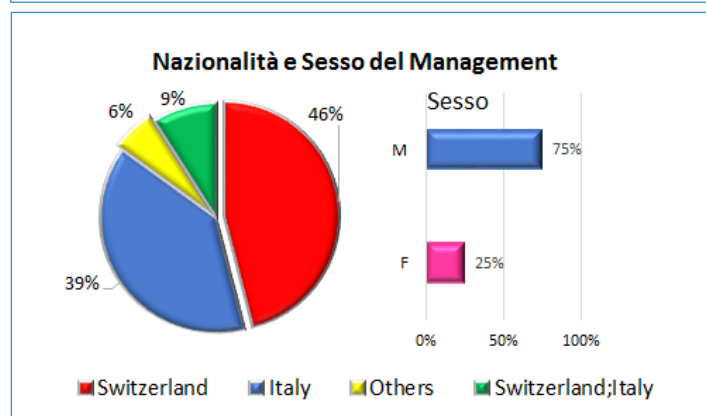
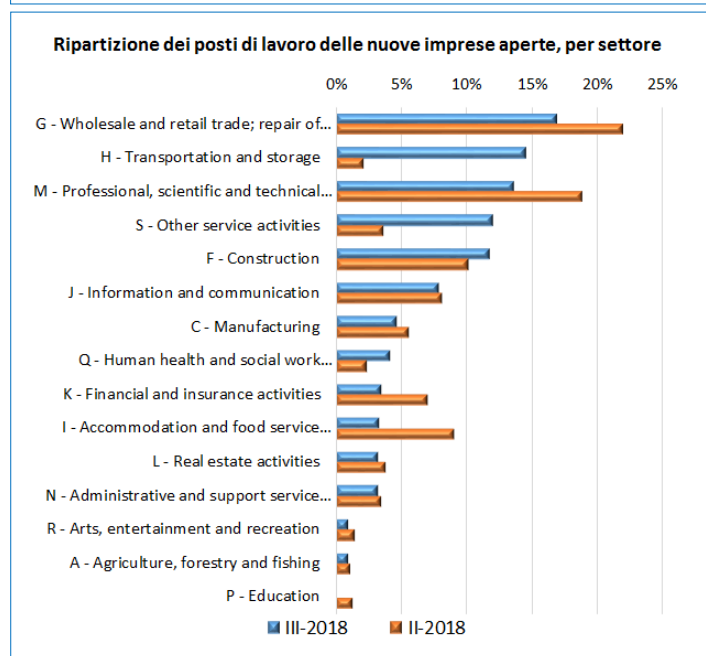
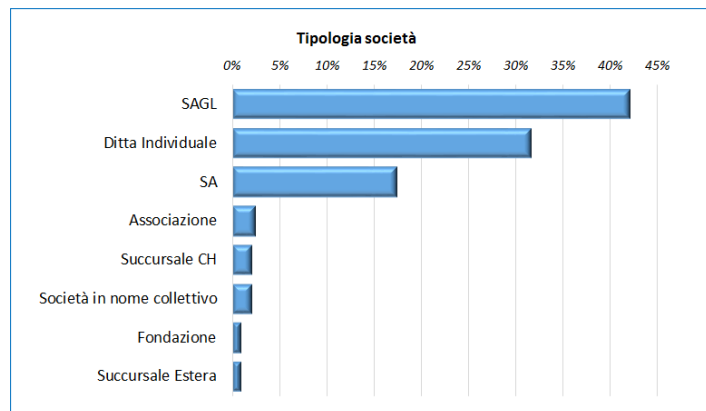
Analizzando poi il profilo settoriale delle imprese iscritte e cancellate, il saldo risulta particolarmente negativo per le imprese finanziarie e assicurative (-33 unità) e di gestione immobiliare (-12 unità). Aumentano invece ancora le imprese professionali, tecniche e scientifiche (+29 unità), le imprese sanitarie e sociali (+15 unità) e gli altri servizi (+19 unità). Sostanzialmente invariato invece il numero netto delle imprese attive negli altri settori.

Considerando invece unicamente le iscrizioni di imprese, ponderate per il profilo occupazionale, diminuisce, rispetto allo scorso trimestre, la quota delle attività operanti nel settore del commercio mentre aumenta la quota di attività del settore dei trasporti e magazzinaggio.

In relazione alla nazionalità del management delle nuove imprese iscritte, circa la metà è composta da soggetti di nazionalità svizzera mentre gli individui con nazionalità italiana o svizzero-italiana rappresentano rispettivamente il 39% e 9%, in aumento rispetto allo scorso trimestre.

La quota di dirigenti donna nelle nuove imprese iscritte si attesta invece al 25%, in lieve crescita rispetto allo scorso trimestre.

Con riferimento alla proprietà delle imprese iscritte, la maggioranza relativa dei soci o proprietari (ove conosciuti pubblicamente) ha nazionalità italiana (47%) mentre il 45% è svizzero. Emerge inoltre come le imprese costituite da soci di nazionalità prevalentemente italiana si localizzano principalmente nei comuni di Lugano, Mendrisio e Chiasso mentre le imprese costituite principalmente da soci di nazionalità svizzera prediligano i comuni di Lugano, Bellinzona e Locarno. Il calo delle imprese nei distretti di Lugano e Mendrisio potrebbe quindi essere spiegato dalla minore pressione in entrata di imprenditori con nazionalità estera italiana.

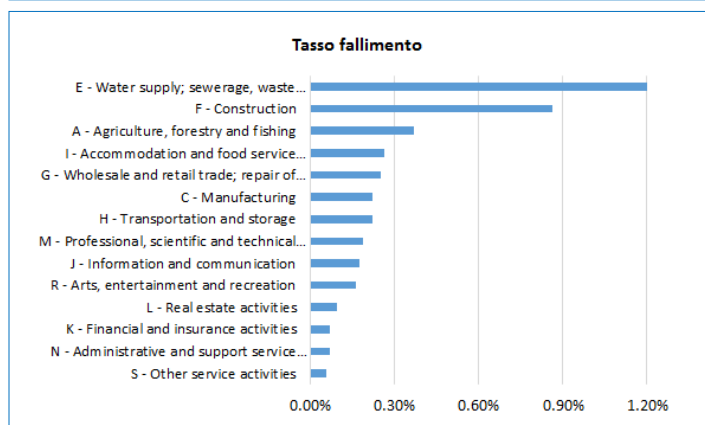
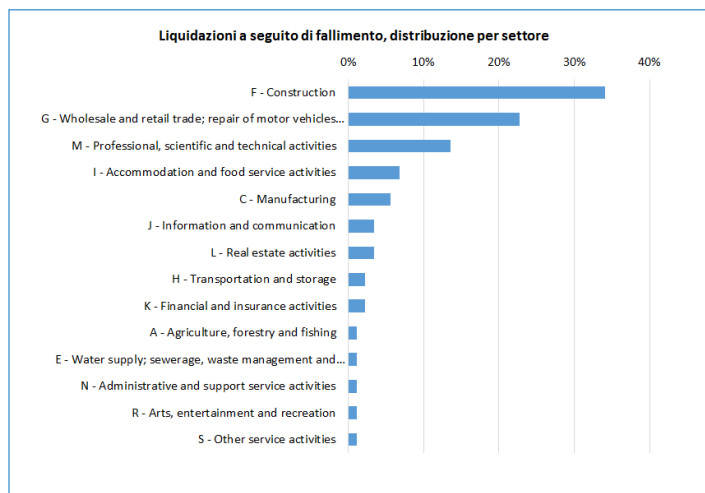
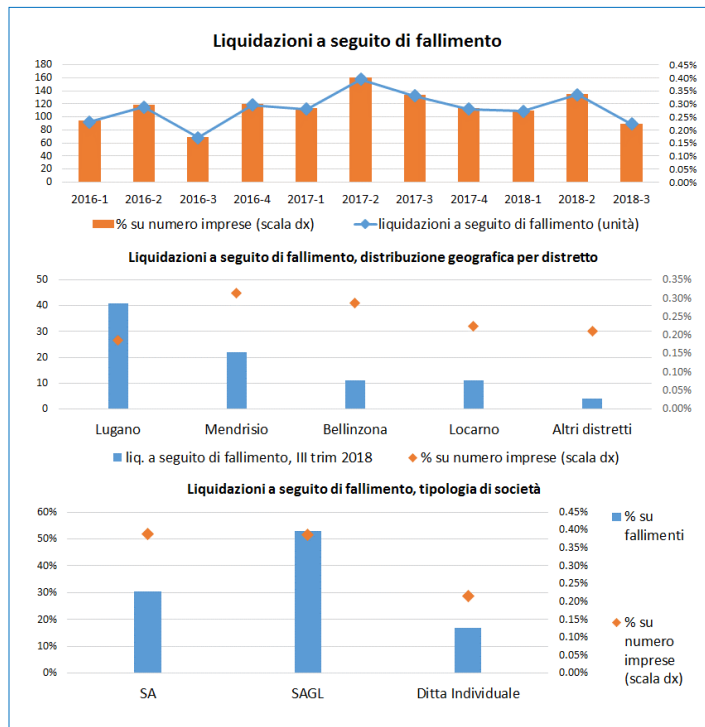


## Liquidazioni a seguito di fallimento

Diminuiscono, rispetto al secondo trimestre 2018, le liquidazioni a seguito di fallimento in Ticino. Il tasso di fallimento (numero di fallimenti rapportato al numero di imprese attive) è stato pari a circa lo 0.22%, in diminuzione rispetto al trimestre precedente (0.34%). In valori assoluti, il distretto che ha registrato il maggior numero di imprese fallite è stato quello di Lugano, seguito da Mendrisio e Bellinzona. Tuttavia, se si contestualizza il dato in termini relativi, rapportandolo cioè al numero di imprese attive nel distretto, osserviamo un'incidenza maggiore dei fallimenti nel distretto di Mendrisio e Bellinzona, che presentano nel terzo trimestre tassi di fallimento pari rispettivamente allo 0.31% e 0.29%. Il tasso di fallimento per il distretto di Lugano è invece inferiore e pari allo 0.19%.

In relazione alla tipologia di imprese liquidate per fallimento, circa l'83% è composta da aziende a responsabilità limitata (SA e SAGL), come nei precedenti trimestri, mentre con riferimento all'attività economica circa un'impresa su due liquidata per fallimento appartiene ai settori delle costruzioni o del commercio.

Analizzando infine il tasso di fallimento per settore, nel III trimestre 2018 si osservano tassi particolarmente elevati per le imprese operanti nel settore delle utilities e delle costruzioni.



## Aperture e chiusure di imprese in Ticino.

Il numero di iscrizioni e cancellazioni di imprese e la loro localizzazione in Ticino provengono dal Registro di commercio del cantone del Ticino (<http://www4.ti.ch/di/dg/rc/ufficio>) mentre la stima del numero di addetti impiegati dalle nuove imprese, il settore delle nuove imprese aperte, la tipologia di società e la nazionalità del management sono calcolate rielaborando le informazioni provenienti dal provider di dati Orbis.

Per ulteriori informazioni: Davide Arioldi,  
e-mail: [davide.arioldi@usi.ch](mailto:davide.arioldi@usi.ch), tel: +41 58 666 46 70

Osservatorio delle Dinamiche economiche (O-De)  
Istituto di ricerche economiche (IRE)  
Via Maderno 24, CH-6904 Lugano  
mail: [ode@usi.ch](mailto:ode@usi.ch), [www.ode.usi.ch](http://www.ode.usi.ch)